

Allegato A) delibera Consiglio Direttivo n. 12 del 22/04/2021**STATO DI ATTUAZIONE DEL PROGRAMMA DI SVILUPPO LOCALE
DEL GAL PREALPI E DOLOMITI****1° RELAZIONE TRIMESTRALE 2021****Premessa**

In base a quanto stabilito dalla Delibera del Consiglio Direttivo n. 1 del 09/02/2017, al fine di rispondere agli adempimenti previsti dalla Misura 19.4 del PSR (DGR 1214/15 e ss.mm.ii.) e dare l'opportunità a tutti i potenziali interessati di monitorare e valutare l'operato del Gal Prealpi e Dolomiti nella gestione del proprio Programma di Sviluppo Locale 2014-2020, il presente documento fornisce una sintesi aggiornata alla data del **30/03/2021** dei dati ritenuti più significativi inerenti la gestione delle risorse e gli aspetti procedurali e fisici del Programma; a questi potranno aggiungersi informazioni relative al Valore Aggiunto Leader elaborate in occasione di specifiche rilevazioni eseguite *una tantum*.

Grazie a questo documento periodico, il Gal si dota di un ulteriore strumento volto a garantire un monitoraggio innovativo, aperto, civile alimentato dalla rete della cittadinanza attiva in una logica di *Monitoraggio Civico*, così come da impegni assunti all'interno del proprio Programma di Sviluppo Locale 2014-2020.

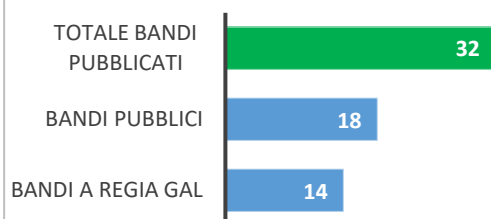
Le principali variazioni rispetto alla relazione del trimestre precedente sono evidenziate in giallo.

Nello specifico:

- **l'avanzamento fisico (pagine 3 e 4) evidenzia un lieve incremento dei progetti conclusi e liquidati;**
- **i dati finanziari (pagina 5) indicano un'ulteriore lieve crescita delle somme liquidate, che si portano al 60 % degli aiuti concessi.**

Monitoraggio procedurale

GRAFICO N.1



Complessivamente alla data del **31/03/2021** sono stati pubblicati n. **32** Bandi, di cui **14** con la formula a Regia Gal e **18** con la formula a Bando Pubblico (Grafico n. 1). Tutte le tipologie di intervento che compongono il Programma di Sviluppo Locale 2014-2020¹ sono state oggetto di bando e

presentano aiuti concessi.

Il numero di *domande presentate* è pari a **211** mentre sono **143** le domande oggetto di finanziamento (Grafico n. 2). Il tasso di ammissibilità delle domande si colloca sull'**82,5%**: la quota di domande non ammesse per vizi registrati in sede di istruttoria è dunque pari al **17,5%** alla data del **30/03/2021**. Tra le domande ammesse, l'**82,2%** ha avuto accesso al finanziamento (Grafico n. 3).

GRAFICO N. 2

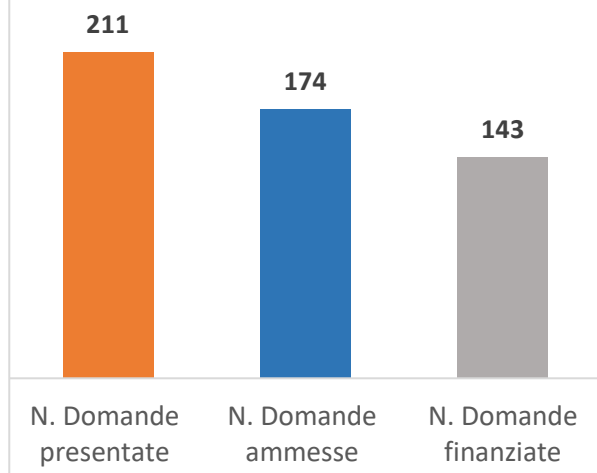
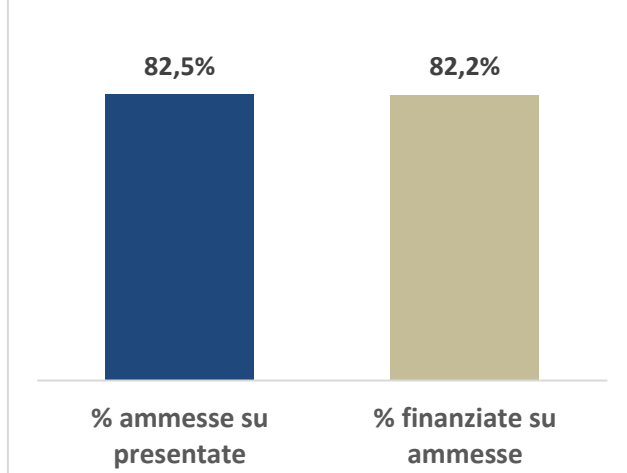


GRAFICO N. 3



Il numero di domande finanziate varia in funzione delle tipologie d'intervento: si evidenzia in particolare l'elevata numerosità dei progetti a valere sul t.i. 6.4.2 *“Creazione e sviluppo di attività extra agricole nelle aree rurali”*, che conta **59** interventi finanziati.

¹ Per maggiori informazioni si veda <https://www.galprealpidolomiti.it/wp-content/uploads/2017/03/II-PSL-in-pillole.pdf>

Tabella n. 1

CODICE	DEFINIZIONE TIPOLOGIA INTERVENTO	N.DOMANDE FINANZIATE
1.2.1	<i>Sostegno ad attività dimostrative ed attività di informazione;</i>	2
3.2.1	<i>Informazione e Promozione sui regimi agricoli di qualità dei prodotti agricoli ed alimentari;</i>	1
4.1.1	<i>Investimenti per migliorare le prestazioni e la sostenibilità globale dell'azienda;</i>	3
4.2.1	<i>Investimenti per la trasformazione e commercializzazione dei prodotti agricoli</i>	4
6.4.1	<i>Creazione e sviluppo della diversificazione delle imprese agricole;</i>	7
6.4.2	<i>Creazione e sviluppo di attività extra agricole nelle aree rurali;</i>	59 ²
7.5.1	<i>Infrastrutture e informazione per lo sviluppo del turismo sostenibile nelle aree rurali;</i>	31 ³
7.6.1	<i>Recupero e riqualificazione del patrimonio architettonico dei villaggi e del paesaggio rurale;</i>	20 ⁴
16.4.1	<i>Cooperazione per lo sviluppo delle filiere corte;</i>	2
16.1.1	<i>Costituzione e gestione dei gruppi operativi in materia di produttività e sostenibilità in agricoltura</i>	4
16.2.1	<i>Realizzazione di progetti pilota e sviluppo di nuovi prodotti, pratiche, processi e tecnologie</i>	4
19.2.1.x	<i>Attività di informazione per lo sviluppo della conoscenza e della fruibilità dei territori rurali</i>	6

Monitoraggio fisico

² Compresa 3 domande decadute e 2 domande rinunciate

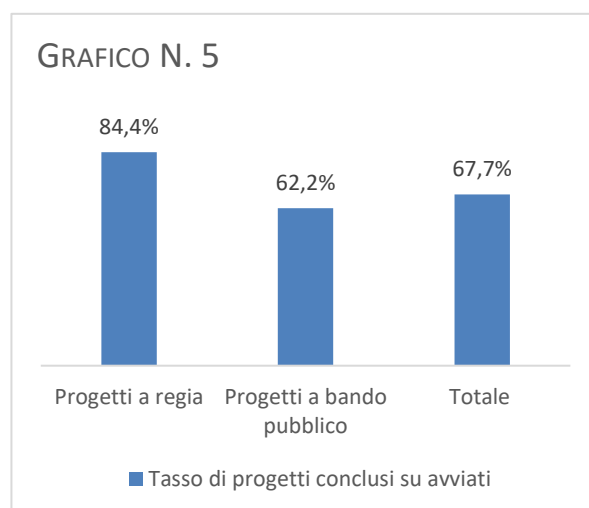
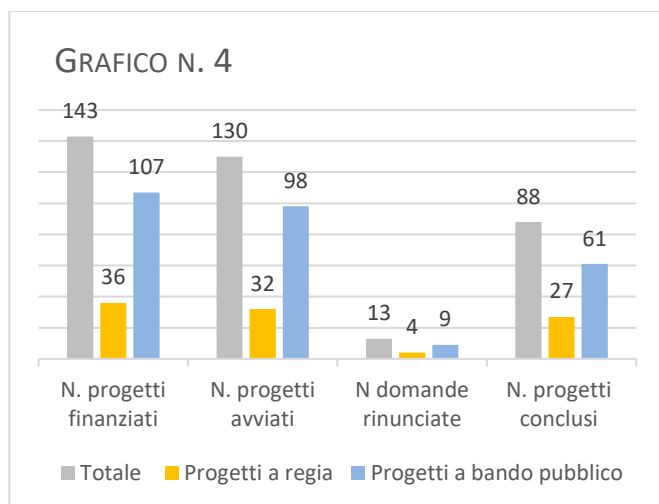
³ Compresa 4 domande rinunciate

⁴ Compresa 2 domande decadute

Per quanto riguarda lo stato di attuazione dei progetti, delle **144** domande complessivamente **finanziate** dal PSL, **131** risultano **avviate** alla data del **30/03/2021**, mentre **6** risultano **decadute** e **7** **rinunciate**. È opportuno sottolineare che, tra le domande rinunciate, 4 riguardano progetti a regia che sono stati successivamente rimessi a bando e affidati ad altro soggetto attuatore.

Nel dettaglio, tra gli interventi avviati (Grafico n. 4) si contano:

- **32 progetti a regia Gal**, la cui realizzazione è affidata a enti locali – Comuni, Unioni Montane e Provincia;
- **99 progetti** attivati con **bandi pubblici** rivolti prevalentemente a soggetti privati (imprese, reti d'impresa, consorzi).



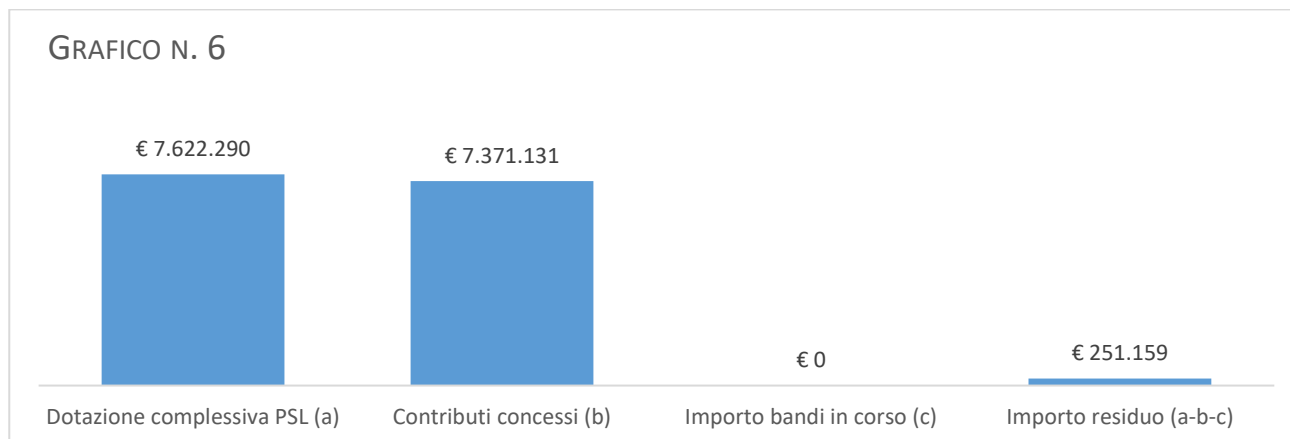
Alla data del **30/03/2021** il numero complessivo di progetti **conclusi e liquidati** è pari a **88**, per un tasso di conclusione del **67,7%** (Grafico n. 5).

Nello specifico, per quanto riguarda i **progetti a regia**, sono **27** i progetti chiusi e liquidati, con un tasso di conclusione pari all'**84,4%**. Tra i **progetti a bando pubblico**, attivati per lo più in una fase successiva a quella dei bandi a regia, il tasso di conclusione si attesta sul **62,2%**. I progetti conclusi e liquidati sono esattamente **61** su **98**.

Monitoraggio finanziario

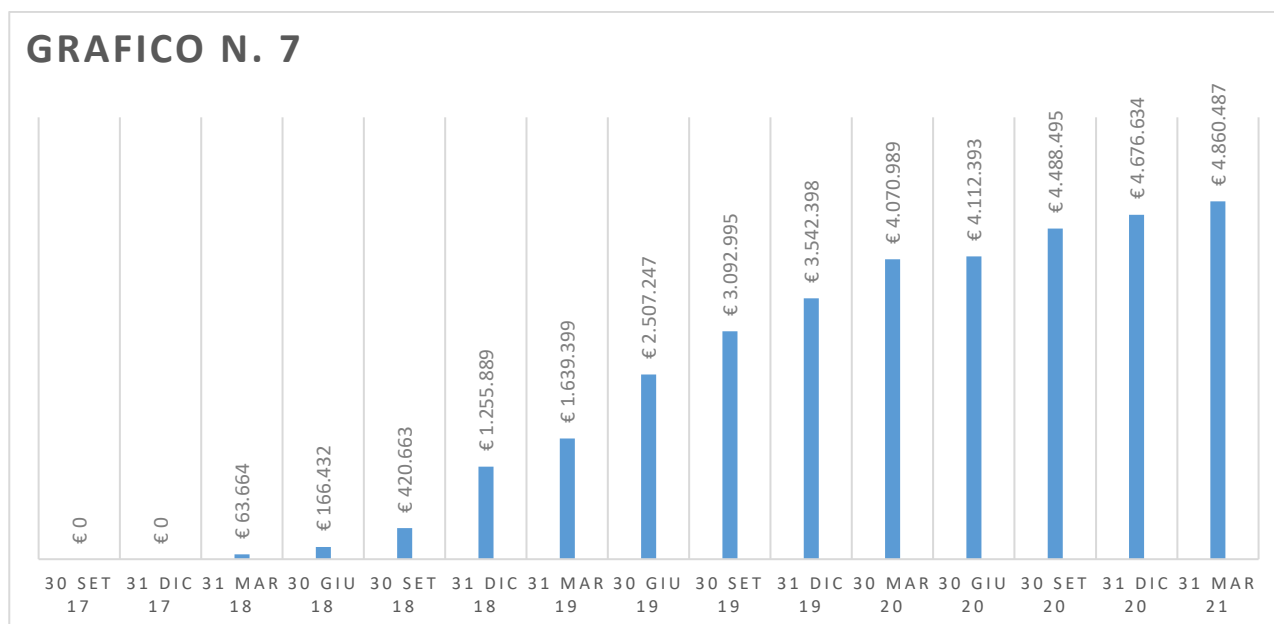
Il Piano Finanziario programmato del PSL *#facciamolonoio2020* è pari ad € **7.512.290,43**. A queste risorse si è aggiunto un importo pari a € **110.000**, a titolo di premialità riconosciuta dalla Regione Veneto con DGR 162/2019. La quota di

premialità è stata assegnata in virtù del raggiungimento, alla data del 31/12/2018, del target intermedio di spesa. La **dotazione complessiva del PSL** è dunque pari a € **7.622.290,43** (Grafico n. 6).



Alla data del **30/03/2021** gli aiuti concessi⁵ ammontano a € **7.371.131** pari al **97%** della dotazione complessiva. Alla stessa data gli importi residui ancora disponibili alla programmazione sono pari a € **251.159**⁶ (Grafico n. 6).

Il volume di importi liquidati ammonta a € **4.860.487** attestandosi sul **63,8%** degli aiuti concessi (Grafico n. 7).



⁵ Al netto degli aiuti revocati o rinunciati e delle economie su progetti chiusi.

⁶ Tali risorse, tutt'ora disponibili alla programmazione, derivano da a) "economie" realizzate sui progetti conclusi e b) risorse da progetti decaduti e rinunciati. Complessivamente le economie e gli aiuti decaduti o rinunciati (a + b) ammontano a 615.533 euro alla data del 30.09.2020, di cui 416.041 euro già ri-assegnati con bando.

Si segnala che la scadenza di tutti i progetti in corso di esecuzione alla data di entrata in vigore del Decreto per lo stato di emergenza Covid -19, è stata prorogata di sei mesi. Ciò ha comportato il rallentamento delle attività di esecuzione e rendicontazione degli interventi, tuttavia dalle indicazioni pervenute dai beneficiari sono confortanti per la chiusura dei progetti nei tempi stabiliti.